



Ogłoszenie: Prezentacja została przetłumaczona na język angielski przez niezależnego dystrybutora na podstawie oryginału. W przypadku niejasności lub nieporozumień prosimy o zapoznanie się z oryginałem w języku angielskim. Można go pobrać bezpłatnie w dowolnym momencie z back office SAFIR w pozycji menu „MediaCenter”.



STRATEGICZNE ARCYDZIEŁO

Stake'uj – Zarabiaj nagrody trzymając krypto

„Nie da się stworzyć silniejszego stakingu!”

ZASTRZEŻENIE O OGRANICZENIU ODPOWIEDZIALNOŚCI

Te wewnętrzne materiały robocze służą wyłącznie celom informacyjnym.

W szczególności, załączone informacje nie powinny być traktowane jako propozycja lub oferta finansowa, handlowa, inwestycyjna, prawna lub jakakolwiek inna. Informacji tych nie należy również traktować jako wezwania do działania lub zachęty do skorzystania z opisanych usług. Wszelkie decyzje dotyczące wykorzystania tych materiałów powinny być podejmowane niezależnie.

Minting Coinów

Poprzez tak zwany minting (proces techniczny), za pomocą dostarczonego sprzętu lub sprzętu, który jest utrzymywany i serwisowany dla użytkownika w ramach tak zwanego "In-house Minting", użytkownicy mają możliwość mintingować coinów. Nie można przyjąć żadnej odpowiedzialności ani gwarancji za rozwój cen tych coinów na giełdach kryptowalut, ponieważ rozwój cen kryptowalut zależy od wielu czynników rynkowych.

Halving Czasowy & Halving Sprzedaży

Dzięki tak zwanemu przepołowieniu czasu i przepołowieniu sprzedaży całkowita liczba wybitych monet może być różna dla poszczególnych masternode'ów (sprzętu / procesora do bicia monet). Zasadniczo im później dany masternode zostanie aktywowany do procesu mintingu, tym niższa będzie całkowita liczba wybitych monet. Dlatego zanim rozważysz ewentualny zakup masternode'a, sprawdź, czy liczba monet, które pozostały do wybitcia, jest odpowiednia do Twojej decyzji.

Handel kryptowalutami jest nieuchronnie związany z pewnym ryzykiem, jest wysoce spekulacyjny i może prowadzić do częściowych lub całkowitych strat w cenach kryptowalut, którymi dysponujesz.

Zdecydowanie zalecamy, abyś podejmował świadome decyzje dotyczące handlu, inwestowania lub wymiany kryptowalut, polegając w razie potrzeby na profesjonalnych konsultacjach. Pamiętaj, aby sprawdzić usługi oferowane przez firmy wskazane w tych materiałach przed skorzystaniem z ich produktów - instalacją, rejestracją, zakupem lub wykorzystaniem tych produktów do celów handlowych i inwestycyjnych.

Należy pamiętać, że informacje zawarte w niniejszej prezentacji mogą ulec zmianie, co oznacza, że istotne aspekty projektu mogą zostać zmienione lub zaniechane w dowolnym momencie.

Staking

Tak zwane promocje dotyczące stakingu dotyczą projektów blockchain i kryptowalut, których wskaźniki wskazują na wysokie prawdopodobieństwo sukcesu. Jednakże ponieważ są to projekty stron trzecich, SAFIR nie ponosi odpowiedzialności za dany projekt ani nie ma wpływu na to, czy dany projekt zostanie pomyślnie zrealizowany, czy też nie. Dlatego też nie możemy udzielić żadnych gwarancji ani obietnic i w związku z tym zdecydowanie zalecamy, aby przed podjęciem jakiegokolwiek decyzji w tym zakresie, użytkownik zasięgnął informacji samodzielnie i na własną odpowiedzialność.

Przewidywania

Prognozy na przyszłość opierają się na dotychczasowym rozwoju sytuacji. Nie stanowią one zatem żadnych obietnic ani gwarancji. Zmieniające się warunki rynkowe lub nieprzewidywalne zdarzenia, które są poza zakresem odpowiedzialności firmy, mogą w mniejszym lub większym stopniu wpłynąć na przyszły rozwój sytuacji.



RYZIKO ZWIĄZANE Z KRYPTOAKTYWAMI

Rzeczy, o których należy wiedzieć przed zakupem aktywów krypto lub powiązanych produktów i usług

Ekstremalne wahania cen

Wiele kryptowalut podlega nagłym i skrajnym wahanom cenowym i ma charakter spekulacyjny, ponieważ ich cena często opiera się wyłącznie na popycie konsumentów (tzn. może nie istnieć żadne aktywo wspierające projekt ani inna wartość materialna). Można stracić dużą sumę pieniędzy, a nawet wszystkie zainwestowane środki. Skrajne wahania cen sprawiają również, że wiele kryptowalut nie nadaje się do przechowywania wartości, jako środek wymiany lub płatności.

Informacje wprowadzające w błąd

Niektóre kryptoaktywa i produkty powiązane są reklamowane w sposób agresywny, z wykorzystaniem materiałów marketingowych i innych informacji, które mogą być niejasne, niekompletne, niedokładne lub nawet celowo wprowadzające w błąd. Na przykład, reklamy w mediach społecznościowych mogą być bardzo krótkie i skupiać się tylko na potencjalnych zyskach, a nie na wysokim ryzyku. Należy również uważać na influencerów w mediach społecznościowych, którzy zazwyczaj otrzymują zachętę finansową do promowania określonych kryptowalut oraz powiązanych produktów i usług, więc ich komunikaty mogą być stronnicze.

Oszustwa i złośliwe działania

Istnieje wiele fałszywych kryptowalut i oszustw, których jedynym celem jest pozbawienie użytkownika pieniędzy przy użyciu różnych technik, takich jak wyłudzenie informacji.

Złożoność produktu

Niektóre produkty oferujące ekspozycję na kryptowaluty są bardzo złożone i czasami posiadają cechy, które mogą zwiększyć rozmiar strat w przypadku wystąpienia niekorzystnych wahań cen. Ze względu na swoją złożoność, produkty te nie są odpowiednie dla wielu konsumentów.

Brak ochrony

Większość kryptowalut i sprzedaż powiązanych z nimi produktów lub usług nie jest regulowana w większości jurysdykcji. W takich przypadkach nie przysługują Ci prawa i środki ochrony dostępne dla konsumentów regulowanych usług finansowych, takie jak mechanizmy reklamacji lub dochodzenia roszczeń.

Manipulacje rynkowe, brak przejrzystości cen i niska płynność

Wycena kryptowalut i realizacja transakcji na platformach często nie są przejrzyste. Ponadto, zasoby niektórych kryptowalut są bardzo skoncentrowane, co może mieć wpływ na ceny lub płynność. W związku z tym, kupując lub sprzedając kryptowaluty, możesz nie uzyskać uczciwej ceny lub transakcji, lub też możesz nie być w stanie sprzedać swoich kryptowalut tak szybko, jak byś chciał, w przypadku braku potencjalnego kupca. Wielokrotnie zgłaszano przypadki manipulacji rynkiem.

Ataki cybernetyczne, zagrożenia operacyjne i kwestie bezpieczeństwa

Technologia księgi rozproszonej, na której opierają się kryptowaluty, wiąże się ze szczególnym ryzykiem. Kilku emitentów kryptowalut i dostawców usług, w szczególności giełdy kryptowalut i dostawcy e-portfeli, doświadczyło ataków cybernetycznych i poważnych problemów operacyjnych. Wielu konsumentów straciło swoje kryptowaluty lub poniosło straty w wyniku takich ataków i zakłóceń w świadczeniu usług lub straciło klucze prywatne, za pomocą których mają dostęp do swoich aktywów.



Rynek stakingowy - Rynek wart miliardy dolarów

Czym jest staking?

Stakowanie kryptowalut polega na "zablokowaniu" części swojej kryptowaluty na pewien czas, co stanowi sposób na wniesienie wkładu do sieci blockchain. W zamian stakerzy mogą otrzymać nagrody, zazwyczaj w postaci dodatkowych monet lub tokenów.



Version: 26/03/2022, Typing errors, other errors or changes reserved.

The screenshot shows a web browser window with a 'New Tab' and a Nasdaq article. The article title is 'Staking is the Quiet Giant of Crypto Yield'. The publisher is 'Guest Contributors' and it was published on 'JUN 23, 2021 4:55PM EDT'. The article text discusses the rise of DeFi and the concept of staking on Proof-of-Stake (PoS) networks. It mentions that staking on PoS platforms is currently enjoying a flush of success and has started gaining interest from institutional investors. A sponsored link image shows a gold bar and a falcon, with the text 'القوة المذهلة للذهب (وكيفية الاستفادة منها)' and 'eToro'.

<https://www.nasdaq.com/articles/staking-is-the-quiet-giant-of-crypto-yield-2021-06-23>

Staking – Stabilny dochód

Z punktu widzenia kupującego / stakującego

Uwaga: Zmniejszona liczba dostępnych na rynku tokenów przy rosnącym popycie prowadzi do automatycznego, matematycznego wyniku**.



Nagrody za staking

Rozwój ceny**

Rynek stakingowy - rynek wart miliardy dolarów

Masywny wzrost!

Top 10 Crypto Assets by Staked Value

Sponsored by: **BYBIT** - Claim \$600 in rewards for first time users. [Register now!](#)

#	Asset	Price	24h	Reward	Staked Value	Market Cap	Total Staked	7d Price Change	Add
1	Cardano ADA	\$2.19	-1.35%	6.05%	\$51,705,461,171	\$70,146,249,452	70.64%		+
2	Solana SOL	\$158.7	-1.08%	6.67%	\$62,744,322,46	\$47,737,915,872	77.66%		+
3	Ethereum 2.0 ETH	\$3,866.36	+0.17%	5.28%	\$30,600,115,64	\$45,712,014,551	6.67%		+
4	Polkadot DOT	\$41.8	-3.93%	13.45%	\$27,814,333,02	\$43,643,446,884	59.05%		+
5	Avalanche AVAX	\$58.78	+4.37%	9.54%	\$14,431,950,146	\$12,966,647,965	62.51%		+
6	Terra LUNA	\$36.82	-2.44%	3.83%	\$12,763,615,20	\$14,847,769,890	35.5%		+
7	Algorand ALGO	\$1.8	+1.69%	4.74%	\$12,103,525,22	\$11,073,686,820	40.32%		+
8	Binance Smart C BNB	\$467.25	-1.69%	9.52%	\$7,544,527,175	\$78,394,311,333	73.07%		+
9	Cosmos ATOM	\$33.39	-0.51%	9.95%	\$6,103,787,118	\$9,363,089,154	64.65%		+
10	Flow FLOW	\$1213	-1.61%	8.58%	\$1,988,668,701	\$5,237,022,880	49.87%		+

Cardano ADA 70,64 %

Solana SOL 77,66 %

Polkadot DOT 59,05 %

AVINOC

Avinoc to rewolucyjne i innowacyjne rozwiązanie, które pozwala rozwiązać najważniejsze problemy dzisiejszej branży lotniczej.



SAFIR Dowiedz się więcej na [Avinoc.com](https://avinoc.com)



WSPÓŁPRACA

AVINOC I ZENIQ ogłosili swoją współpracę podczas Global Summit 2021 w Dubaju. AVINOC zostanie przeniesiony na smartchain ZENIQ w 2022r.

ZENIQ oferuje znikome opłaty, rozsądny model skalowania i kompatybilność z ETH.

Zapewnia maksymalną SZYBKOŚĆ.

THE FUTURE IS AVIATION

Awiacja to jedna z najszybciej rosnących branż na świecie!

Bez awiacji nie byłoby biznesu, handlu ani podróży.

Jeśli awiacja byłaby krajem, byłaby na 17. miejscu pod kątem PKB.

Sama globalna branża transportu powietrznego generuje większe PKB niż przemysł motoryzacyjny i farmaceutyczny razem wzięte i stale rośnie: oczekuje się, że globalny obrót handlowy niemal się podwoi do 2038r. i wniesie około **\$6,3 biliona** do światowej gospodarki.

THE FUTURE IS TOKENIZATION

Posiadasz już swoje udziały?

Myślmy szerzej!

Dlaczego nie stać się częścią przyszłości całej branży?

Aktywa oparte na tokenach mają mieć ogromny potencjał rynkowy. Szacuje się, że nawet do **\$24 bilionów** finansowych aktywów będzie przechowywanych na blockchainie do 2027r., co stanowiłoby równowartość 10% przewidywanego PKB.

TOKEN AVINOC został przeznaczony jako aktywó dla całego biznesu awiacji.

BRANŻA AWIACJI



LINIE LOTNICZE

Branża linii lotniczych zapewnia regularny transport lotniczy pasażerów i towarów wykorzystując samoloty i śmigłowce



AWIACJA BIZNESOWA

BizAv to komercyjny, spersonalizowany i nieplanowany transport pasażerski i towarowy biznesowymi odrzutowcami. Ale także loty ambulatoryjne i transport organów są ważnymi częściami BizAv

Nie istnieje **ŻADNE BIZNESOWE ROZWIĄZANIE** w BizAv na zabukowanie biznesowego lub towarowego przelotu w sposób bezpośredni – jak ma to miejsce w przypadku zwykłego biletu lotniczego.

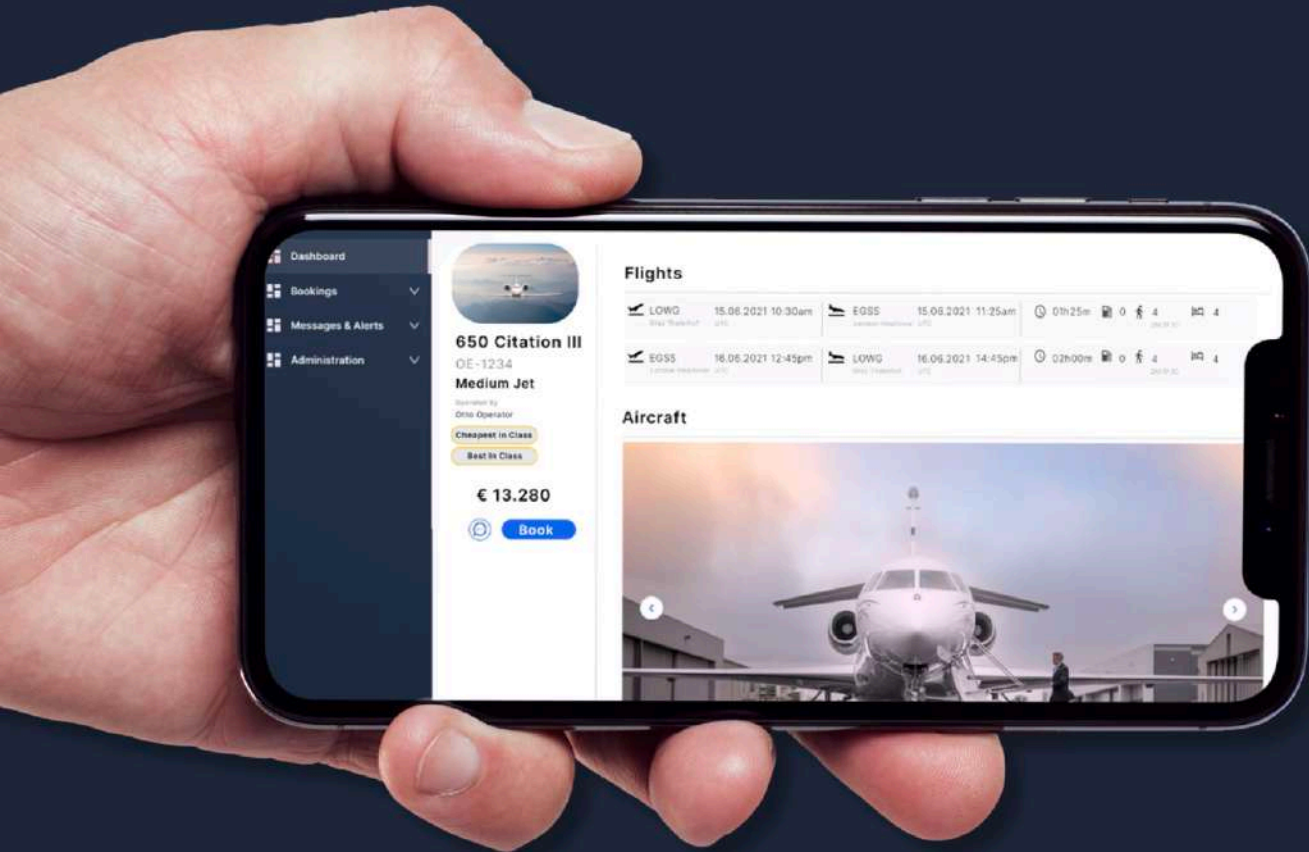




AVINOC finally solves this
essential problem
by developing

VOO

VOO



VOO to pierwszy cyfrowy rynek B2B w awiacji biznesowej.

VOO pozwala Ci na wyszukiwanie, bukowanie, zarządzanie i opłacanie Twoich prywatnych przelotów odrzutowcem w czasie rzeczywistym.

VOO jest responsywną aplikacją webową dla urządzeń mobilnych i komputerów.

THE FUTURE OF AVIATION IS AVINOC

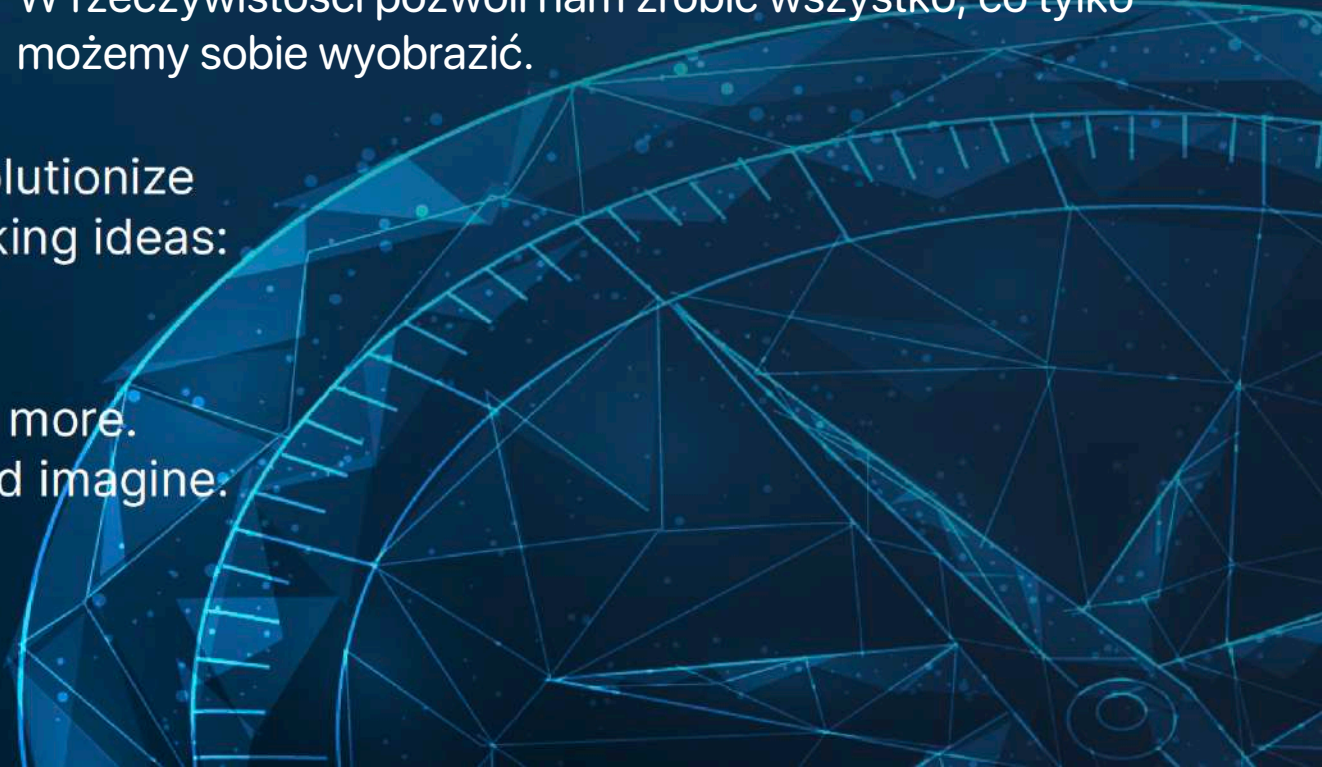
The sky is too high for low-level goals.

AVINOC, digital pioneers on their quest to revolutionize aviation have already realized two groundbreaking ideas: **VOO** and the **AVINOC TOKEN**.

Realizing our vision will allow us to do so much more.
In fact, it will allow us to do everything we could imagine.

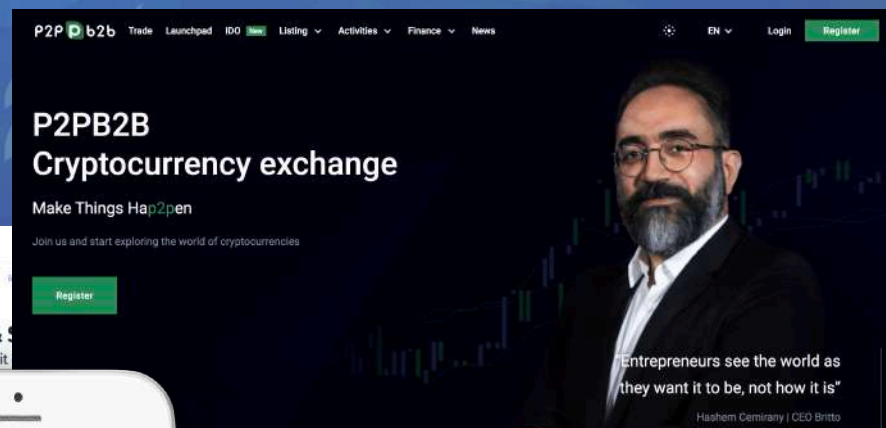
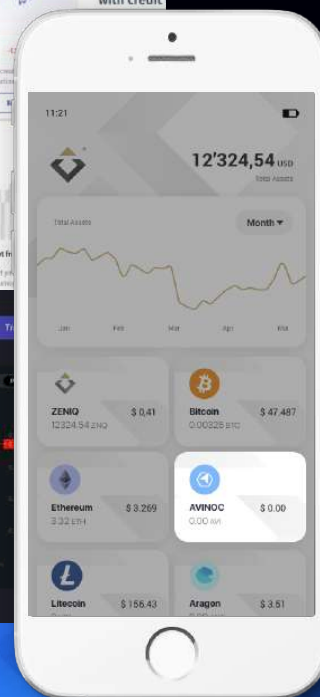
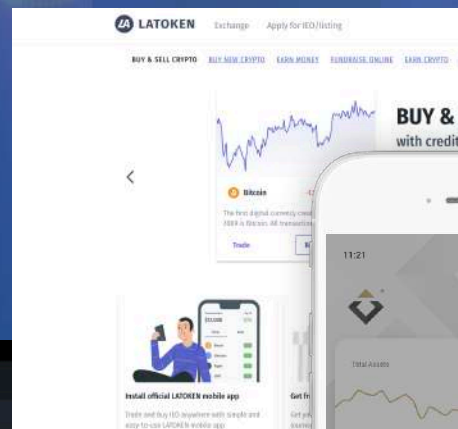
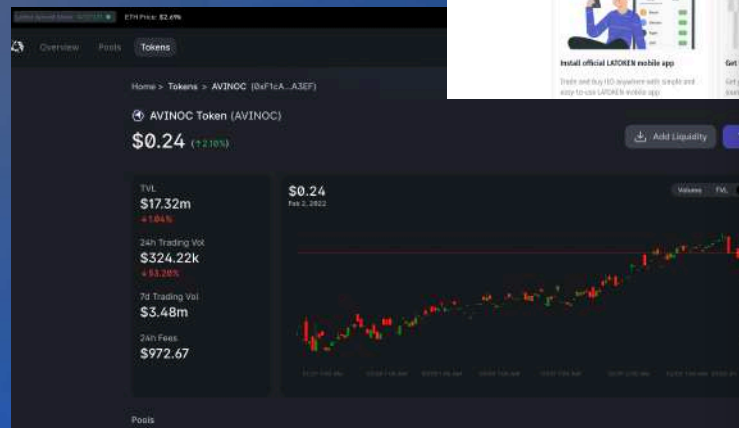

Niebo jest za wysoko dla celów na niskim poziomie. AVINOC, cyfrowi pionierzy w dążeniu do rewolucji lotnictwo zrealizowało już dwa przełomowe pomysły: VOO i ŻETON AVINOC.

Zrealizowanie naszej wizji pozwoli nam zrobić o wiele więcej. W rzeczywistości pozwoli nam zrobić wszystko, co tylko możemy sobie wyobrazić.




Gdzie mogę już kupić tokeny AVINOC?

Z punktu widzenia kupującego / stake'ującego



ZENIQ App

- ◆ Zdecentralizowany portfel
- ◆ Transakcje w czasie rzeczywistym w fiat i kryptowalutach
- ◆ Płatności kryptowalutami i walutami fiat w handlu detalicznym online i w punktach sprzedaży detalicznej (w "POS")
- ◆ Prywatność i bezpieczeństwo
- ◆ Własny portfel na smartfonie
- ◆ Smartfon sparowany z ZENIQ HUB
- ◆ Prosta obsługa - odpowiednia dla mas - intuicyjna w użyciu



Staking Avinoc – procedura techniczna!

Z punktu widzenia kupującego / stake'ującego

KROK 1

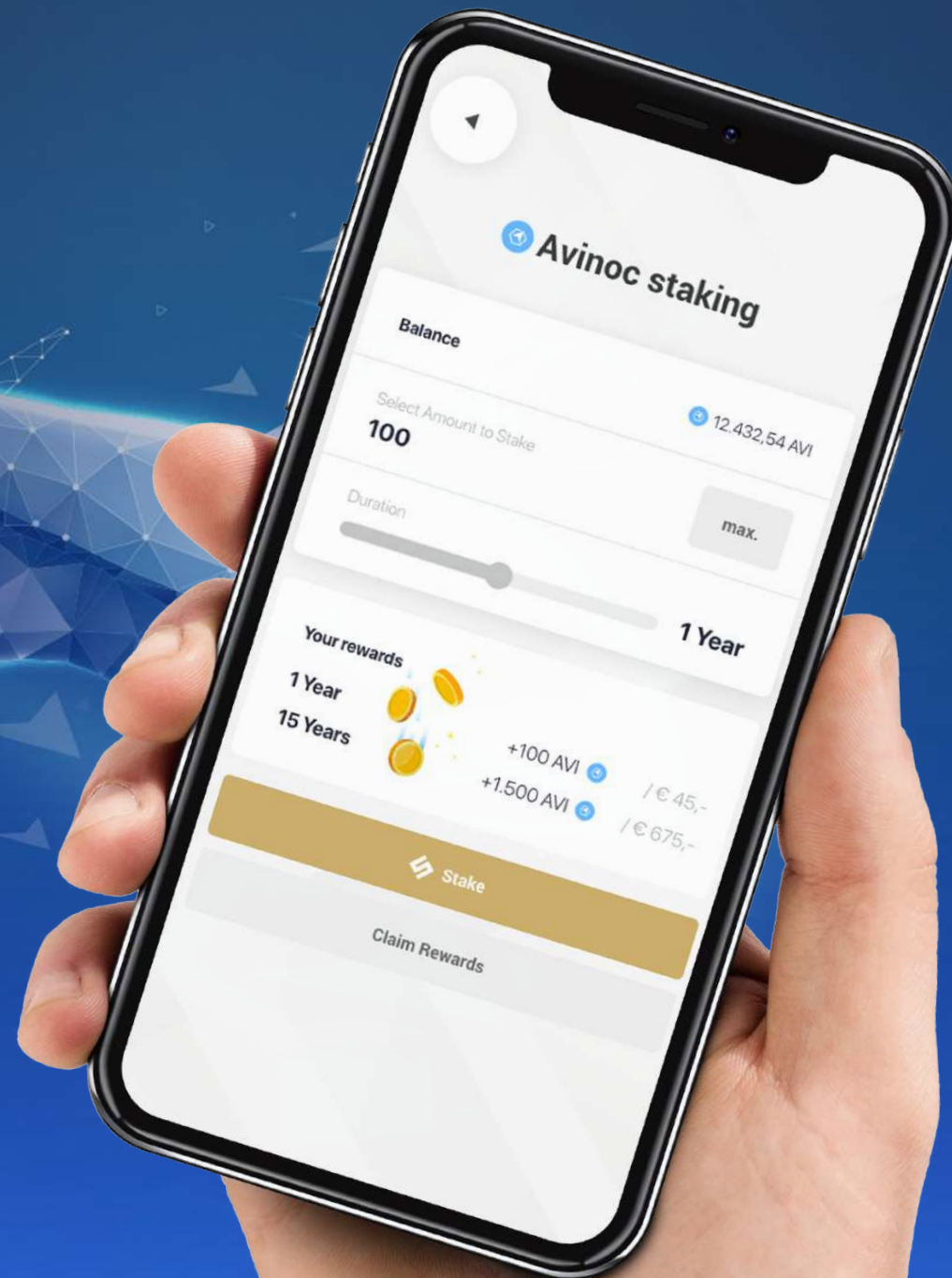
Pobierz ZENIQ App

KROK 2

Dodaj Avinoc do swojej listy portfolio

KROK 3

Kup token Avinoc (swap) lub prześlij tokeny Avinoc z innego portfela na swój portfel Avinoc w ZENIQ App i opcjonalnie kliknij w „Stake”.



SAFIR

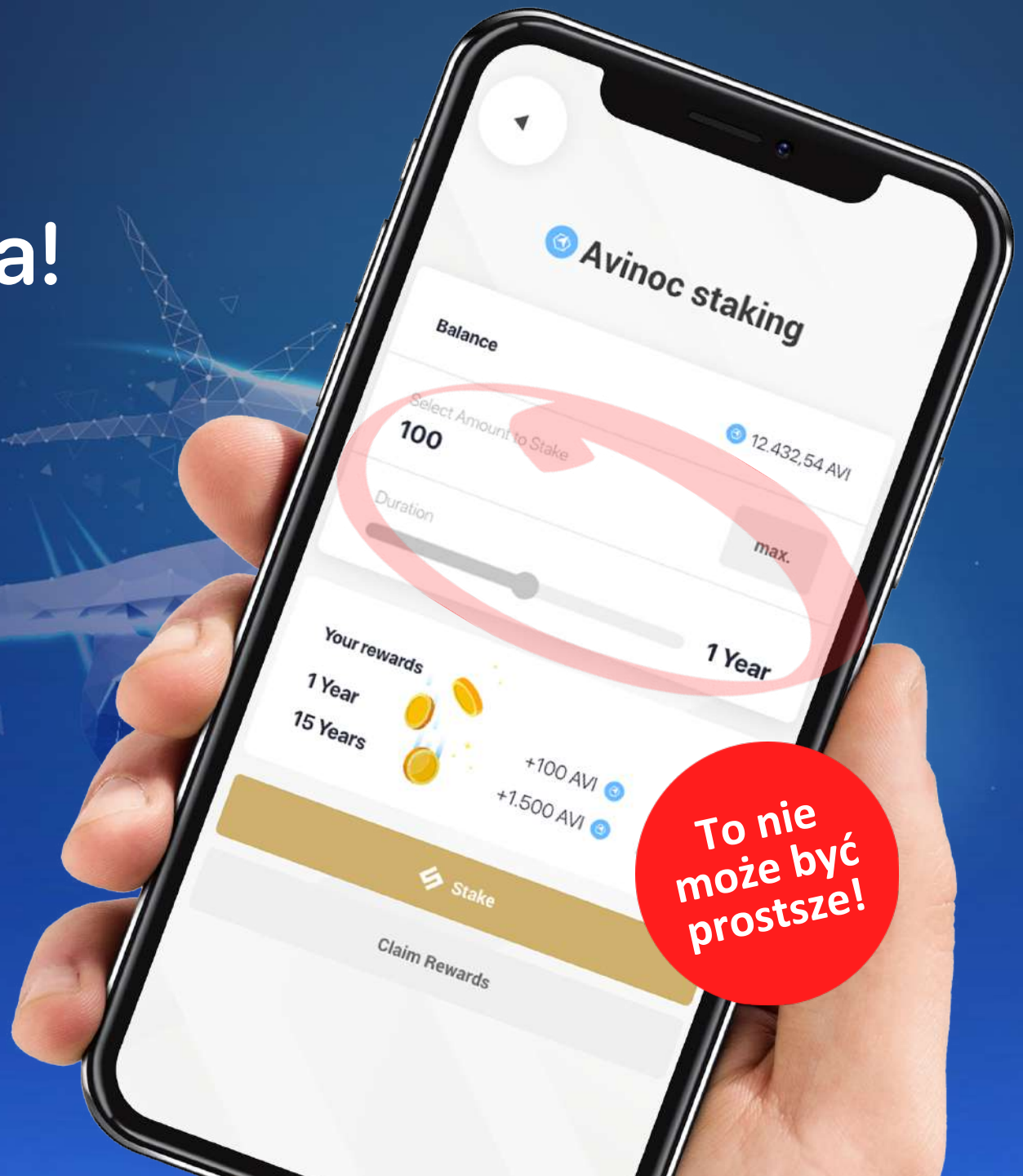
Version: 26/03/2022, Typing errors, other errors or changes reserved.

Staking Avinoc – procedura techniczna!

Z punktu widzenia kupującego / stake'ującego

KROK 4

Wybierz wolumen do stakingu i
okres stakingu



To nie
może być
prostsze!



SAFIR

Version: 26/03/2022, Typing errors, other errors or changes reserved.

Dwie (2) możliwości...

...na osiągnięcie najlepszych nagród za staking Avinoc!

#1

Stake'uj tokeny
Avinoc przez
ZENIQ App

#2

Stake'uj tokeny Avinoc
przez ZENIQ App
+
Połącz swój backoffice
SAFIR ze swoją aplikacją
ZENIQ (zeskanuj kod QR)

Możliwość 1

Z punktu widzenia kupującego / stake'ującego



Czas stakingu

Staking Avinoc*



1 Rok

3 Lata

5 Lat

10 Lat

15 Lat

1.5%

(1.5% rocznie)

7.5%

(2.5% rocznie)

18.75%

(3.75% rocznie)

50%

(5% rocznie)

82.5%

(5.5% rocznie)

Uwaga: Zmniejszona liczba dostępnych na rynku tokenów przy rosnącym popycie prowadzi do automatycznego, matematycznego wyniku**.

1.) Nagrody za staking

2.) Rozwój ceny**

Staking – dystrybucja nagród za staking!

Z punktu widzenia kupującego / stake'ującego

Po całym
okresie
stakingu

**Każdeg
o dnia***

Co miesiąc



SAFIR

*Wyplata nagród z powrotem do Twojego portfela (token Avinoc dystrybuowany do Twojego odpowiedniego NFT)

Staking – dystrybucja nagród za staking!

Z punktu widzenia kupującego / stake'ującego



**Każdeg
o dnia**

UWAGA

Nagrody za staking (w postaci tokenów Avinoc) są codziennie wpłacane do Twojego portfela (NFT*). W tym przypadku NFT można traktować jako "voucher", który w dowolnym momencie można wymienić na przechowywane tokeny Avinoc. Proces ten gwarantuje między innymi, że posiadacz tokena nie ponosi żadnych opłat w momencie wypłaty nagród za staking.



*NFT to skrót od Non-Fungible Tokens. Innym słowem oznaczającym token - w tym kontekście - jest aktywo. Non-fungible można przetłumaczyć jako "unikalny".

Dodatkowa wartość dodana...

...przez staking Avinoc

Uwaga:

ZENIQ wspiera proces stake'owania tokenów Avinoc za pomocą swojej infrastruktury technicznej. Avinoc zapewnia dodatkową funkcjonalność tej usługi, z której korzystają wszyscy, którzy również posiadają coiny ZENIQ.

Ważne:

Za każdym razem, gdy "kupujący-/staker" tokenów Avinoc wypłaca nagrody za staking z NFT, monety ZENIQ są automatycznie kupowane na rynku (poprzez SmartContract) i spalane. Proces ten NIE pociąga za sobą żadnych kosztów dla "kupującego-/stakera" tokenów Avinoc. Zasada ta, obok wielu innych czynników, wspiera pozytywny rozwój cen coina ZENIQ.




5%

*Na przykład: Jeśli "kupujący- / staker" tokena Avinoc wycofa ze swojego NFT 1000 EUR nagrody za staking (łącznie z ewentualnymi zyskami cenowymi), to coiny ZENIQ są kupowane z rynku za 50 EUR (zawsze 5% w oparciu o wartość EUR / dolara wypłat Avinoc z NFT) za pośrednictwem SmartContractu i spalane. I to BEZ żadnych kosztów dla "kupującego / sprzedającego" token Avinoc!

Możliwość 2

Jak możesz **zdobyć nawet więcej** nagród ze stakingu!

Połącz swój backoffice SAFIR z aplikacją ZENIQ, skanując jednorazowo wyświetlony kod kreskowy w punkcie menu "Connect to Mobile Wallet". W tym celu należy skorzystać z funkcji zintegrowanego aparatu fotograficznego w aplikacji ZENIQ.



To nie może być prostsze!



Możliwość 2

Celuj w maksymalne nagrody za staking!



Z punktu widzenia kupującego / stake'ującego

Czas stakingu	1 Rok	3 Lata	5 Lat	10 Lat	15 Lat
Staking Tokena Avinoc* poprzez ZENIQ APP 	1.5%	7.5%	18.75%	50%	82.5%
+Informacje zalogowane do SAFIR** 	1.5% +100% więcej	7.5% +100% więcej	18.75% +100% więcej	50% +100% więcej	82.5% +100% więcej
 Łącznie	3% (3% rocznie)	15% (5% rocznie)	37,5% (7.5% rocznie)	100% (10% rocznie)	165% (11% rocznie)

Uwaga: Za każdym razem, gdy "nabywca tokenów / staker" Avinoc wypłaca nagrody za staking z NFT, coiny ZENIQ są automatycznie kupowane na rynku (poprzez SmartContract) i spalane. Proces ten NIE pociąga za sobą żadnych kosztów dla kupującego / sprzedającego token Avinoc. Zasada ta, obok wielu innych czynników, wspiera pozytywny rozwój cen coina ZENIQ.



*Nagrody za staking po upływie całego okresu stakowania za pośrednictwem aplikacji ZENIQ App (Token Avinoc).

**Skanując kod QR udostępniony w tym celu w backoffice SAFIR.

Podczas korzystania z możliwości 2

Wykonaj odpowiednie kroki **(WAŻNE)**



Z punktu widzenia kupującego / stake'ującego

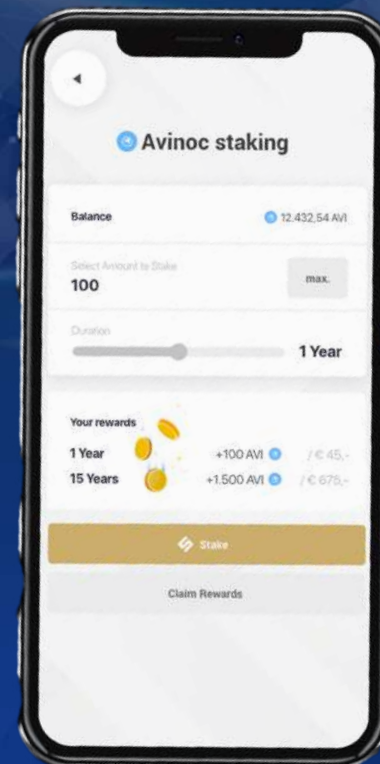
KROK 1

Najpierw
połącz Wallet



KROK 2

Wybierz wolumen
i czas stakingu



WAŻNE

Jeśli połączenie między aplikacją ZENIQ a back office nie jest aktywne w momencie, gdy „kupujący token/staker” aktywuje staking (sygnatura dla możliwości 2 w SmartContract), NIE ma możliwości skorygowania tego z mocą wsteczną. **Zwrócenie na to uwagi jest zatem w 100% odpowiedzialnością „kupującego/stakującego token”!***

*Tak zwane promocje dotyczące stakingu (wskazówki dotyczące stakowania) reprezentują projekty blockchain i kryptowaluty od zewnętrznych dostawców. SAFIR nie ma na to wpływu. Jeśli klient lub promotor SAFIR zawrze umowę ze stroną trzecią (SmartContract), SAFIR nie ma możliwości wpływania na to lub, na przykład, korygowania nieprawidłowego wpisu dokonanego przez użytkownika.

PROCENT SKŁADANY

Zarabiaj nagrody od swoich nagród

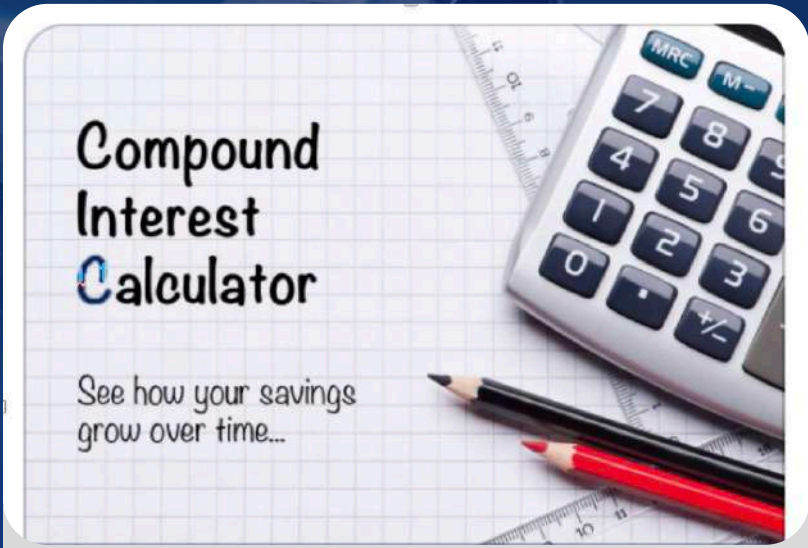
Co to jest procent składany?

Procent składany to zdolność aktywów do generowania zysków, które są następnie reinwestowane lub pozostają zainwestowane w celu generowania własnych zysków. Innymi słowy, składanie oznacza generowanie zysków z poprzednich zysków.

Porada

Otrzymane nagrody za staking mogą być w każdej chwili wykorzystane na nowy staking za pośrednictwem aplikacji ZENIQ. Ty też możesz skorzystać z jednego z wielu dostępnych w internecie kalkulatorów procentu składanego, by sprawdzić, co to może oznaczać dla Ciebie. Strategiczne, sprytne podejście w tym kontekście może również prowadzić do bardzo przyjemnych rezultatów.

Z punktu widzenia kupującego / stake'ującego



Compound Interest Calculator

See how your savings grow over time...

Kalkulator procentu składanego

Skorzystaj z kalkulatora procentu składanego, aby sprawdzić, jak Twoje pieniądze mogą rosnąć z biegiem czasu, wykorzystując siłę procentu składanego.

Pozytywny efekt uboczny

Poprzez staking tokena Avinoc dający masowe dodatkowe wsparcie dla coina ZENIQ

To znaczy: Im wyższy wolumen i nagrody za staking Avinoc, tym większy pozytywny efekt na rozwój ceny coina ZENIQ.



*Na przykład: Jeśli "kupujący- / staker" tokena Avinoc wycofa ze swojego NFT 1000 EUR nagrody za staking (łącznie z ewentualnymi zyskami cenowymi), to coiny ZENIQ są kupowane z rynku za 50 EUR (zawsze 5% w oparciu o wartość EUR / dolara wypłaty Avinoc z NFT) za pośrednictwem SmartContractu i spalane. I to BEZ żadnych kosztów dla "kupującego / sprzedającego" token Avinoc!

**Życzymy Ci udanego
lotu po stabilne
nagrody.**

Poprzez staking  AVINOC



Z punktu widzenia sieci



Rozszerzane portfolio Produktów i Sprzętu

Produkty kolejnej generacji

Blockchain-Tech

Blockchain, tokenizacja i podobne rozwiązania trwale zmieniają życie nas wszystkich. Wykorzystaj czas zmian, aby czerpać z nich długoterminowe korzyści.

Energy-Tech

Innowacyjne produkty, które ułatwią Ci życie. Zapoznaj się z naszą stale rosnącą ofertą sprzętu i skorzystaj z rzeczywistych rozwiązań w wielu dziedzinach.

Health-Tech

Zdrowie jest najwyższym dobrem. Najnowsze technologie pomagają w zachowaniu zdrowia lub jego odzyskaniu. Zdrowie powinno być "stanem normalnym".

Jak konkretnie można zarobić pieniądze?

Trzy rodzaje "korzyści" dla Twojego sukcesu!

1. Uni-Level (do 15 poziomów)
2. Poziomy kariery
3. Pula bonusowa



Technologia Blockchain

Blockchain, tokenizacja i podobne rozwiązania trwale zmieniają życie nas wszystkich. Wykorzystaj czas zmian, aby czerpać z nich długoterminowe korzyści.



Technologia zdrowotna

Zdrowie jest najwyższym dobrem. Najnowsze technologie pomagają w zachowaniu zdrowia lub jego odzyskaniu. Zdrowie powinno być "stanem normalnym".



SAFIR

TECHNOLOGIA ZDROWOTNA

iFibr



iFibr MedBed-S

Size

100cm x 200cm

Amount

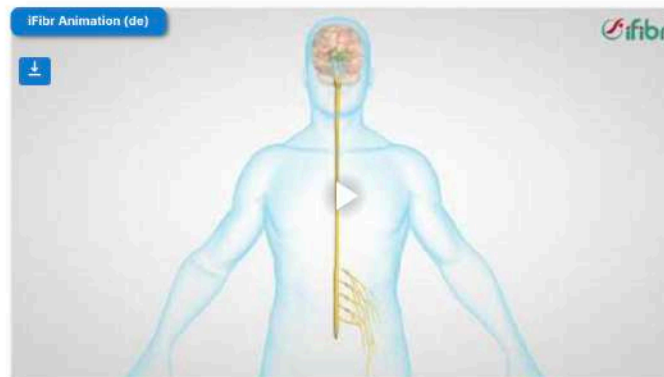
1

1'490.00 EURO

Buy Now

iFibr

iFibr Animation (de)



iFibr Interview Dr. Dr. Ofner (de)



Dokumente

- [iFibr_Booklet_de.pdf](#)
- [iFibr_Booklet_en.pdf](#)
- [iFibr_Folder_BodyWellness_de.pdf](#)
- [iFibr_Folder_BodyWellness_en.pdf](#)
- [iFibr_Study_Research_Article.pdf](#)
- [iFibr_Study_Summary.pdf](#)

Clinical Research and Trials



Research Article

ISSN: 2039-0377

A new nano-fibre mat has a strong benefit for chronic low back pain patients – Results of a double-blind randomised trial

Michael Ofner¹, Manuel Treves² and Harald Walder^{3*}

¹Department of Pathophysiology and Neurology, Medical University Graz, Austria

²Medipos International, A - 1012 Mariahilf, Austria

³Medical University Warsaw, Dept. Pediatric Gastroenterology, Pomona, Poland

⁴University Witten-Herdecke, Dept. Psychology, Witten, Germany

⁵Change Health Science Institute, Berlin, Germany

Abstract

Background: Chronic low back pain is one of the most debilitating medical problems worldwide and difficult to treat. New methods are needed. A cotton mat with 30% ultra-fine produced from traditional Kenaf, due to nano-technology, iFibr, has shown very good initial results in practice. We tested this mat for clinical effectiveness.

Methods and Findings: Randomized, placebo-controlled, blinded clinical trial in 93 chronic low back pain patients (median duration of illness 31 years; pain severity 7.5 on a 10-point scale). 2 patients withdrew, 40 were analyzed. The study was fully blinded. Intervention was sleeping on a iFibr mat or on top of a control matrice for 4 weeks or on a mat with soft cotton fibres. Outcomes were functional scores (Oswestry Disability Index, Lysholm-Greenhalgh Score, McGill Pain Questionnaire).

Zweryfikowane przez badania kliniczne



SAFIR

Przykład produktu dla kategorii Technologia Zdrowotna

TECHNOLOGIA **BLOCKCHAIN**

HUB ZENIQ



HUB ZENIQ jako „klucz dostępu”

Przykład produktu dla kategorii Technologia Blockchain



Dostęp do własnej suwerenności finansowej

FAKTY

- ◆ Portfel sprzętowy
- ◆ 7-calowy ekran dotykowy HD
- ◆ 6-rdzeniowy procesor o taktowaniu 2 GHz
- ◆ 250+ GB pamięci
- ◆ Portal inwestycji cyfrowych
- ◆ Bezpośredni dostęp do zdecentralizowanej giełdy ZENIQ
- ◆ Nie jest wymagane KYC (właściciel i posiadacz)

DODATKOWO

- ◆ Każdy ZENIQ HUB jest masternodem ZENIQ
- ◆ Funkcja mintingu: codzienne mintowanie coinów ZENIQ
- ◆ Możliwość utworzenia dodatkowych masternode'ów
- ◆ ZENIQ-Coin może być wykorzystywany jako platforma dla tokenów

TECHNOLOGIA BLOCKCHAIN

EKOSYSTEM 360 STOPNI



HUBY ZENIQ

SMART CHAIN

WYMIANA (SWAP)

NFTs



KARTA PŁATNICZA

TOKENIZACJA*

STAKING

APLIKACJA
PORTFELA

ZDECENTRALIZOWANA
GIEŁDA

ZDECENTRALIZOWANY
BLOCKCHAIN



Rekomendacja
Odwiedź
regularnie
odbywające się
webinary w dziale
"Wydarzenia i
seminaria
internetowe", aby
zapoznać się ze
wszystkimi
możliwościami.

*MULTI-BILIONOWY RYNEK



Przegląd Kamieni Milowych

Już
dostarczone:

DOSTARCZONE

Start projektu w 2018r.

DOSTARCZONE

2020 Aktywacja blockchaina ZENIQ

DOSTARCZONE

Marzec 2021: Dostawa pierwszego Huba ZENIQ

DOSTARCZONE

Q2 2021 Notowanie Coina ZENIQ na giełdzie

DOSTARCZONE

Q2 Uruchomienie strony internetowej ZENIQ

DOSTARCZONE

Połowa 2021: Uruchomienie ZENIQ App



Kamienie milowe w implementacji:

🔄 I wiele więcej...

Q4 2022 Aktywacja wersji Beta głównej zdecentralizowanej giełdy ZENIQ

Q2 2022 Aktywacja ZENIQ SWAP (giełdy zdecentralizowanej)

Q2 2022 Rozpoczęcie pierwszych projektów tokenizacji

Q1 2022 Aktywacja ZENIQ SmartChain

Q1 2022 Karta płatnicza ZENIQ

Q1 2022 Łączenie aplikacji ZENIQ z ZENIQ HUB

TECHNOLOGIA BLOCKCHAIN

WSKAZÓWKI STAKINGOWE

EKOSYSTEM 360 STOPNI

STAKING



**STRATEGICZNE
ARCYDZIEŁO!**

Możliwości 1 & 2

Z punktu widzenia kupującego / stake'ującego (przeгляд)



From a buyer- / staker point of view

Czas stakingu	1 Rok	3 Lata	5 Lat	10 Lat	15 Lat
Staking Tokena Avinoc* poprzez ZENIQ APP 	1.5%	7.5%	18.75%	50%	82.5%
+Informacje zalogowane do SAFIR** 	1.5% +100% więcej	7.5% +100% więcej	18.75% +100% więcej	50% +100% więcej	82.5% +100% więcej
 Łącznie	3% (3% rocznie)	15% (5% rocznie)	37,5% (7.5% rocznie)	100% (10% rocznie)	165% (11% rocznie)

Uwaga: Za każdym razem, gdy "nabywca tokenów / staker" Avinoc wypłaca nagrody za staking z NFT, coiny ZENIQ są automatycznie kupowane na rynku (poprzez SmartContract) i jednocześnie spalane. Proces ten NIE pociąga za sobą żadnych kosztów dla "kupującego tokeny / stakera" Avinoc. Zasada ta, obok wielu innych czynników, wspiera pozytywny rozwój cen coina ZENIQ.



SAFIR

*Nagrody za staking po upływie całego okresu stakowania za pośrednictwem aplikacji ZENIQ App (Token Avinoc).

**Skanując kod QR udostępniony w tym celu w backoffice SAFIR.

Jak oblicza się wolumen stakingu?

Kalkulacja dla planu wynagrodzeń SAFIR / z punktu widzenia sieci

Czas stakingu	1 Rok	3 Lata	5 Lat	10 Lat	15 Lat
---------------	-------	--------	-------	--------	--------

Kalkulacja z planu wynagrodzeń**	20%	40%	60%	80%	100%
----------------------------------	-----	-----	-----	-----	------

Uwaga: Nabywca/staker tokena musi samodzielnie zalogować się do systemu SAFIR (połączyć portfel/zeskanować kod QR)**.

Dla UNI-LEVEL i Agregacji
(stopnie kariery)
w oparciu o wolumen stakingu



SAFIR **Oparte na wolumenie stakingu w EUR / USD.

Version: 26/03/2022, Typing errors, other errors or changes reserved.

Z punktu widzenia sieci

Wskaźniki stakingowe - Plan UNI-Level

Z punktu widzenia sieci

Uni-level / do 15 poziomów

*Dynamiczna kompresja

Nowe konta lub konta, które nie zostały aktywowane, nie są traktowane jako pierwszy poziom i są automatycznie pomijane podczas naliczania wynagrodzenia.

W związku z tym nie ma żadnych strat na poziomie.

Wszystkie konta są uprawnione do otrzymania wynagrodzenia od bezpośrednio poleconych nabywców = pierwszy (1) poziom.



Wskaźniki stakingowe- Plan UNI-Level (PRZYKŁAD)

Z punktu widzenia sieci



Czas stakingu

5 LAT

Wolumen Stakingu
(Informacje zalogowane
do SAFIR)

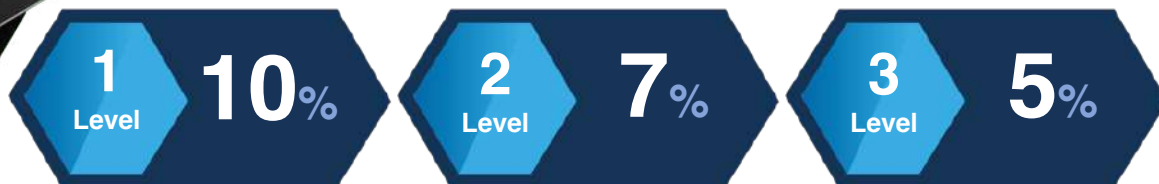


1,000 €

Kalkulacja z planu
wynagrodzeń**

60%*

**Wycena z PLANU UNI-LEVEL



1 Poziom 100 € (100%)
2 Poziom 70 € (100%)
3 Poziom 50 € (100%)
... do 15 Poziomów

W oparciu o 1 000 €
wolumenu sprzedaży
produktów/sprzętu

1 Poziom 60 € (60%)
2 Poziom 42 € (60%)
3 Poziom 30 € (60%)
... do 15 Poziomów*

W oparciu o 1,000 €
Wolumenu stakingu



SAFIR

Version: 26/03/2022, Typing errors, other errors or changes reserved.

*Przykład obliczeń: staking 1 000 € / 1 poziom 100 € (100%) / 100 x 60 = 60 € (60%)

Wskaźniki stakingowe- Plan UNI-Level (PRZYKŁAD)

Z punktu widzenia sieci



Czas stakingu

15 LAT

Wolumen Stakingu
(Informacje zalogowane
do SAFIR)

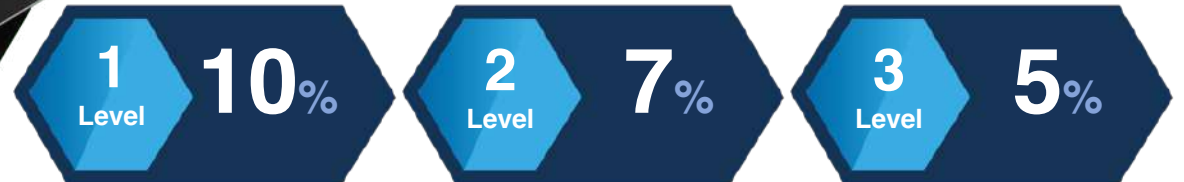


1,000 €

Kalkulacja z planu
wynagrodzeń**

100%*

**Wycena z PLANU UNI-LEVEL



1 Poziom 100 € (100%)
2 Poziom 70 € (100%)
3 Poziom 50 € (100%)
... do 15 Poziomów

W oparciu o 1 000 €
wolumenu sprzedaży
produktów/sprzętu

1 Poziom 100 € (100%)
2 Poziom 70 € (100%)
3 Poziom 50 € (100%)
... do 15 Poziomów*

W oparciu o 1,000 €
Wolumenu stakingu



SAFIR

Wskazówki stakingowe

Plan Kariery

WAŻNE

Aby obrót ze stakingu mógł być w pełni zaliczony do osiągnięcia poziomu kariery, obrót ze sprzedaży produktów w każdej własnej linii dystrybucji (do nieskończoności) za pośrednictwem takich produktów jak ZENIQ HUB, iFibr itp. musi wynosić co najmniej 50%.

Jeśli jednak wolumen wynikający ze wskazówek stakingowych wynosi ponad 50% całkowitego wolumenu w danej linii, nie jest on tracony w karierze. Czeka on na następną sprzedaż produktów lub sprzętu, a następnie jest brany pod uwagę przy obliczaniu kariery.

Uwaga: Możliwy, własny (osobisty) wolumen stakingu (poziom 0) NIE jest brany pod uwagę w Twojej karierze (kalkulacja performance).



SAFIR



1. Poziom Minimum bezpośrednich 0 Minimalna sprzedaż 0 Nowy

2. Poziom Minimum bezpośrednich 0 Minimalna sprzedaż 100€* Nowy Plus





2. Poziom-Premium Minimum bezpośrednich 2 Minimalna sprzedaż 1 500 €** Starter Korzyść 15 €





3. Poziom Minimum bezpośrednich 4 Minimalna sprzedaż 5 000 €** Starter Plus Korzyść 75 €

*Poziom kariery "Nowy Plus": zakupy własne lub zakupy od bezpośrednio polecanych nabywców



Rubin
4. Poziom Minimum bezpośrednich 7
Minimalna sprzedaż 10.000 €**
★ x1
300€



Podwójny Rubín
5. Poziom Minimum bezpośrednich 12
Minimalna sprzedaż 20.000 €**
★ x2
600€


Szafir
6. Poziom Minimum bezpośrednich 12
Minimalna sprzedaż 100.000 €**
★ x10
3.000€


Podwójny Szafir
7. Poziom Minimum bezpośrednich 12
Minimalna sprzedaż 300.000 €**
★ x20
9.000€



Czarny Szafir
8. Poziom Minimum bezpośrednich 12
Minimalna sprzedaż 500.000 €**
★ x40
15.000€



Diament
9. Poziom Minimum bezpośrednich 13
Minimalna sprzedaż 1.000.000 €**
★ x80
40.000€



Podwójny Diament
10. Poziom Minimum bezpośrednich 14
Minimalna sprzedaż 2.000.000 €**
★ x110
80.000€



Potrójny Diament
11. Poziom Minimum bezpośrednich 15
Minimalna sprzedaż 3.000.000 €**
★ x150
150.000€


Biały Diament
12. Poziom Minimum bezpośrednich 16
Minimalna sprzedaż 5.000.000 €**
★ x225
300.000€


Podwójny Biały Diament
13. Poziom Minimum bezpośrednich 17
Minimalna sprzedaż 10.000.000 €**
★ x300
500.000€


Złoty Diament
14. Poziom Minimum bezpośrednich 18
Minimalna sprzedaż 20.000.000 €**
★ x400
1 MLN €


Podwójny Złoty Diament
15. Poziom Minimum bezpośrednich 19
Minimalna sprzedaż 50.000.000 €**
★ x500
2,5 MLN €


Punkty udziałowe do puli bonusowej

** Klauzula 40%: Każda "odnoga" jest ograniczona w obliczeniach do maksymalnie 40% całkowitego obrotu wymaganego dla danej pozycji w ramach własnej sieci. W systemie SAFIR online back office jest to raportowane jako tak zwane "performance".

Wskaźniki stakingowe – Reguła 50%

Plan Kariery

Ważne

Aby obrót ze stakingu mógł być w pełni zaliczony do osiągnięcia poziomu kariery, obrót ze sprzedaży produktów w każdej własnej linii dystrybucji (do nieskończoności) poprzez produkty takie jak ZENIQ HUB, iFibr itp. musi wynosić co najmniej 50%.

Jeśli jednak wolumen ze stakingu wynosi więcej niż 50% w stosunku do całkowitego wolumenu w danej linii, wolumen ten nie jest tracony w karierze. Czeka on na następną sprzedaż produktu lub sprzętu, a następnie jest brany pod uwagę przy obliczaniu kariery.



Uwaga: przy obliczaniu wskaźnika w pełni uwzględnia się wszystkie produkty i sprzęt, które zostały już sprzedane w przeszłości.



Wycena w obrębie każdej własnej linii dystrybucyjnej

Przykład: Przy kolejnej sprzedaży produktów i sprzętu w ramach danej linii dystrybucji pozostałe 200 EUR z już osiągniętego wolumenu stakingu jest zliczane w czasie rzeczywistym do kalkulacji kariery.

Krok po kroku lub wszystkie naraz aż do osiągnięcia tej samej wielkości sprzedaży produktów/sprzętu.

Przejrzyste omówienie zasady 50% (wolumen stakingu, który może jeszcze czekać na obliczenie w Twojej karierze) znajdziesz w swoim backoffice SAFIR.

Wskaźniki stakingowe – Plan Kariery (PRZYKŁAD)

Z punktu widzenia sieci



Czas stakingu

5 LAT

Wolumen Stakingu
(Informacje zalogowane
do SAFIR)



1,000 €

Kalkulacja z planu
wynagrodzeń**

60%*

*Jeśli > 50% wolumenu stakingu jest już zrównoważone sprzedażą produktów i sprzętu, kwota 600 EUR zostanie dodana do sumy łącznej. Jeśli tak nie jest, kwota 600 EUR czeka w całości lub w części do momentu, gdy sprzedaż produktów i sprzętu komputerowego w danej linii sprzedaży również osiągnie 600 EUR w całości lub w części. Po osiągnięciu tej wartości suma zostaje zaliczona.

**1 000 € obliczone dla
Agregacji**

W oparciu o 1 000 €
Wielkość sprzedaży
produktów/sprzętu

600€* wyceny dla Agregacji

W oparciu o 1 000 EUR wolumenu stakingu

*Kalkulacja: $1,000 \text{ €} / 100 \times 60 = 600 \text{ €}$



Wskaźniki stakingowe – Plan Kariery (PRZYKŁAD)

Z punktu widzenia sieci



Czas stakingu

15 LAT

Wolumen Stakingu

(Informacje zalogowane do SAFIR)



1,000 €

Kalkulacja z planu wynagrodzeń**

100%

*Jeśli > 50% wolumenu stakingu jest już zrównoważone sprzedażą produktów i sprzętu, kwota 1 000 EUR zostanie dodana do sumy łącznej. Jeśli tak nie jest, kwota 1 000 EUR czeka w całości lub w części do momentu, gdy sprzedaż produktów i sprzętu komputerowego w danej linii sprzedaży również osiągnie 1 000 EUR w całości lub w części. Po osiągnięciu tej wartości suma zostaje zaliczona.

1 000 € obliczone dla Agregacji

W oparciu o 1 000 €
Wielkość sprzedaży produktów/sprzętu

1 000€* wyceny dla Agregacji

W oparciu o 1 000 EUR wolumenu stakingu



SAFIR



Wskaźniki stakingowe

Z punktu widzenia sieci

Wartość jest dzielona między Punkty Udziałowe uzyskane w danym miesiącu produkcyjnym (korzyść miesięczna).



10%
Pula
Bonusowa

Wolumen wskaźników stakingowych*** jest liczony wraz z całkowitą sprzedażą produktów i sprzętu dla 10% puli bonusowej.

***Wolumen odnosi się do różnych okresów stakowania. 1 rok / 20%, 3 lata / 40%, 5 lat / 60%, 10 lat / 80%, 15 lat / 100%.

Uwaga: Wymagana minimalna sprzedaż (klauzula 40%): Każda "odnoga" jest ograniczona w obliczeniach do maksymalnie 40% całkowitej sprzedaży (wymaganej dla danej pozycji) w ramach własnej sieci. Jest to widoczne w systemie SAFIR Online Backoffice jako tak zwane "Performance").

Aby utrzymać się w puli, należy co sześć (6) miesięcy ponownie potwierdzać odpowiedni poziom kariery. Jeśli minimalny obrót nie zostanie osiągnięty, użytkownik spadnie na poziom niższy lub na poziom odpowiadający obrotowi z ostatnich 6 miesięcy.

Punkty Udziałowe dla puli są dostosowywane do osiągniętego poziomu kariery. *Uczestnictwo w sprzedaży światowej poprzez korzyści z wyników (sprzedaż HUB-ów ZENIQ lub masternode'ów/HUB-ów z mintingiem po naszej stronie) **Liczba Punktów Udziałowych na poziom kariery

